



DEFENSORIA PÚBLICA  
AMAPÁ

# **PARTICIPAÇÃO DOS MEMBROS DA DEFENSORIA PÚBLICA DO ESTADO DO AMAPÁ NOS RESULTADOS DOS JÚRIS NO ANO DE 2024**

## **CORREGEDORIA GERAL**

**EDUARDO PEREIRA DOS ANJOS**

Corregedor-Geral

**LAURO MIYASATO JUNIOR**

Defensor Público Auxiliar da Corregedoria-Geral

**IRENE ROSA DE SOUZA BEZERRA FERREIRA**

Chefe de Gabinete

**EDUARDO MAGNO GÓES SOTÃO**

Assessor Jurídico

**DANIEL ALMEIDA CALADO**

Assessor Jurídico

**ELOANE DA COSTA MACHADO**

Assessora Técnica

**MÁRCIA DA GRAÇA CORDEIRO MELO DOS SANTOS**

Assessora Técnica

**RICARDO BRITO DA SILVA**

Assessor Técnico



**DEFENSORIA PÚBLICA**  
AMAPÁ

## **EDITORIAL**

**EDUARDO PEREIRA DOS ANJOS**

Corregedor-Geral

**LAURO MIYASATO JUNIOR**

Defensor Público Auxiliar da Corregedoria-Geral

## **ELABORAÇÃO TÉCNICA**

**RICARDO BRITO DA SILVA**

Assessor Técnico

Mestre em Planejamento de Políticas Públicas

## **APOIO OPERACIONAL**

**ELOANE DA COSTA MACHADO**

Assessora Técnica

**ADRIANO DA SILVA SOUZA**

Design Gráfico



# **RESULTADOS ALCANÇADOS EM 2024**

Quantitativo dos Júris realizados e pessoas assistidos pela Defensoria Pública do Amapá no ano de 2024. Impacto da atuação dos Defensores Públicos nos resultados dos Júris.

	Total de Júris realizados	Total de assistidos pela DPE	Absolvição	Condenação	Desclassificação	Condenação menos gravosa
1- Adegmar Pereira Loiola	47	55	22	12	12	9
2- André Felipe	2	3	1	0	1	1
3- Arthur Almeida Pessoa	4	6	2	3	0	1
4- Camila Freire Monteiro da Araújo	1	1	0	0	1	0
4- Carlos Augusto de Souza Marques	3	4	2	1	1	
10- Gabriela Raymunda Carneiro	2	2	2			
5- Fabiana Anézia Cunha de Paula	22	26	3	21	1	1
6- Guilherme Francisco Souza Amaral	2	2	0	1	0	1
7- Helena Lúcia Romero	9	13	5	8	0	0
8- Jane Cristina Vieira Nonato	2	2	0	1	0	1
9- José Augusto Norat Bastos Filho	5	9	5	4	0	0
15- João Pedro Rodrigues Nascimento	4	4	2	1		1
10- Laura Lelis Pascoal	8	8	3	3	1	1
11- Máira de Luca Leal	1	1	0	1	0	0
12- Pedro Vinicius Ferreira Pinto	1	2	0	2	0	0
13- Ramon Simões de Souza	6	8	4	1	2	1
14- Ricardo Carvalho de Oliveira	2	2	0	1	1	0
23- Rodrigo Dias Saraiva	5	5	1	3		1
15- Silvia Pittigliani	1	1	0	0	0	1
16- Victória Nunes de Almeida	1	1	0	0	0	1
17- Thalita Araújo da Silva	23	26	13	5	5	3
<b>Total Geral</b>	<b>151</b>	<b>181</b>	<b>65</b>	<b>68</b>	<b>25</b>	<b>23</b>



A tabela a seguir apresenta a classificação dos jûris por tipo de decisão. Foram consideradas decisões favoráveis o somatório das absolvições, desclassificações e condenações menos gravosas. Já as decisões desfavoráveis correspondem às condenações impostas aos assistidos representados pelos defensores públicos da DPE-AP.

	Decisões favoráveis	Decisões desfavoráveis	TOTAL
1- Adegmar Pereira Loiola	43	12	55
2- André Felipe	3	0	3
3- Arthur Almeida Pessoa	3	3	6
4- Camila Freire Monteiro da Araújo	1	0	1
5- Carlos Augusto de Souza Marques	3	1	4
6- Gabriela Raymunda	2	0	2
7- Fabiana Anézia Cunha de Paula	5	21	26
8- Guilherme Francisco Souza Amaral	1	1	2
9- Helena Lúcia Romero	5	8	13
10- Jane Cristina Vieira Nonato	1	1	2
11- José Augusto Norat Bastos Filho	5	4	9
12- João Pedro	3	1	4
13- Laura Lelis Pascoal	5	3	8
14- Maíra de Luca Leal	0	1	1
15- Pedro Vinicius Ferreira Pinto	0	2	2
16- Ramon Simões de Souza	7	1	8
17- Ricardo Carvalho de Oliveira	1	1	2
18- Rodrigo Dias Saraiva	2	3	5
19- Silvia Pittigliani	1	0	1
20- Victória Nunes de Almeida	1	0	1
21- Thalita Araújo da Silva	21	5	26

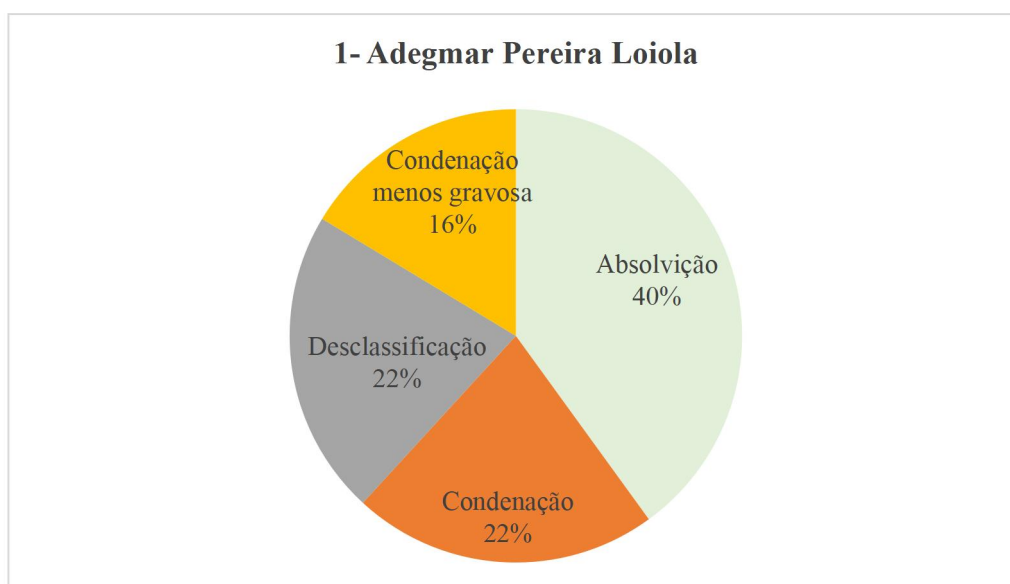
	Decisões favoráveis	Decisões desfavoráveis
1- Adegmar Pereira Loiola	78%	22%
2- André Felipe	100%	0%
3- Arthur Almeida Pessoa	50%	50%
4- Camila Freire Monteiro da Araújo	100%	0%
5- Carlos Augusto de Souza Marques	75%	25%
6- Gabriela Raymunda	100%	0%
7- Fabiana Anézia Cunha de Paula	19%	81%
8- Guilherme Francisco Souza Amaral	50%	50%
9- Helena Lúcia Romero	38%	62%
10- Jane Cristina Vieira Nonato	50%	50%
11- José Augusto Norat Bastos Filho	56%	44%
12- João Pedro	75%	25%
13- Laura Lelis Pascoal	63%	38%



**DEFENSORIA PÚBLICA**  
AMAPÁ

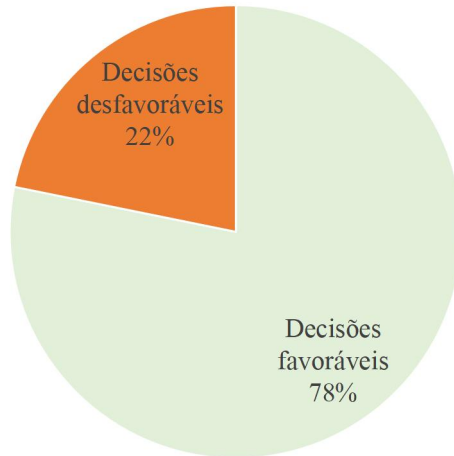
14- Maíra de Luca Leal	0%	100%
15- Pedro Vinicius Ferreira Pinto	0%	100%
16- Ramon Simões de Souza	88%	13%
17- Ricardo Carvalho de Oliveira	50%	50%
18- Rodrigo Dias Saraiva	40%	60%
19- Silvia Pittigliani	100%	0%
20- Victória Nunes de Almeida	100%	0%
21- Thalita Araújo da Silva	81%	19%

Os gráficos a seguir demonstram, em termos percentuais, o desempenho obtido por Defensor Público no exercício de suas atribuições perante o Tribunal do Júri. Ressalta-se que, para adequada interpretação dos dados apresentados, deve-se considerar o quantitativo de assistidos efetivamente representados pelos membros da Defensoria Pública do Estado do Amapá.

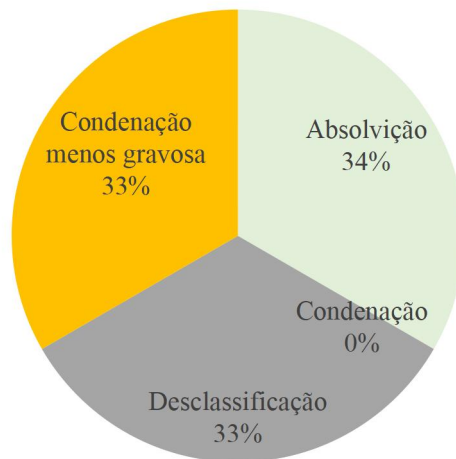




### 1- Adegmar Pereira Loiola




### 2- André Felipe

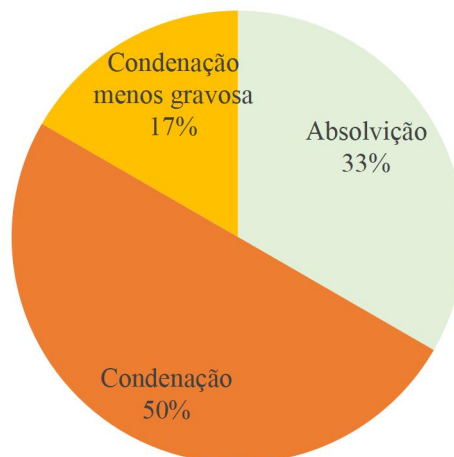




## 2- André Felipe

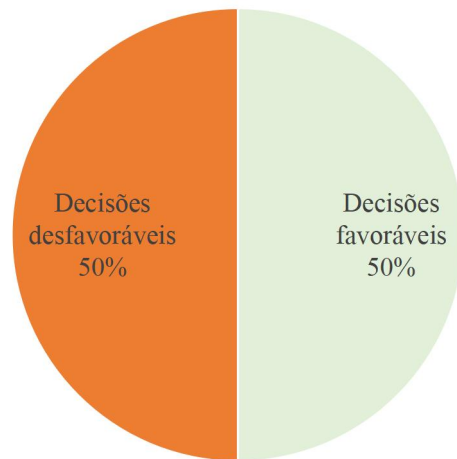


## 3- Arthur Almeida Pessoa






### 3- Arthur Almeida Pessoa




### 4- Camila Freire Monteiro da Araújo

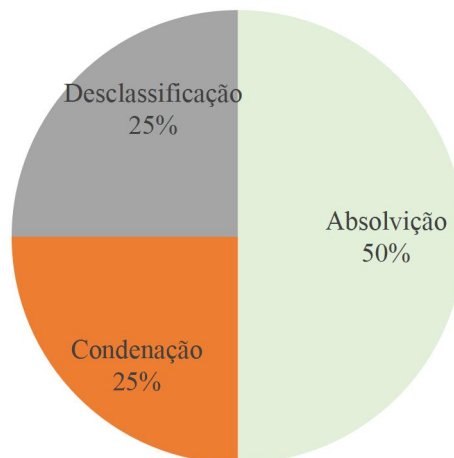




#### 4- Camila Freire Monteiro da Araújo

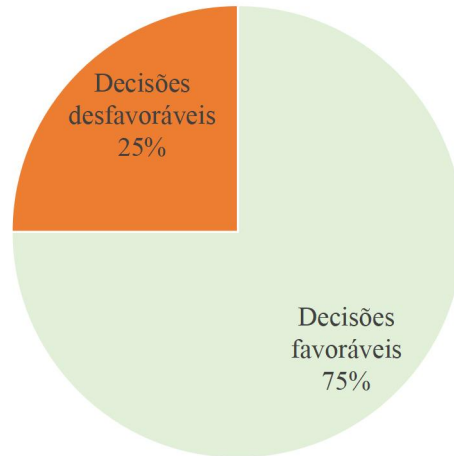


#### 5- Carlos Augusto de Souza Marques






### 5- Carlos Augusto de Souza Marques

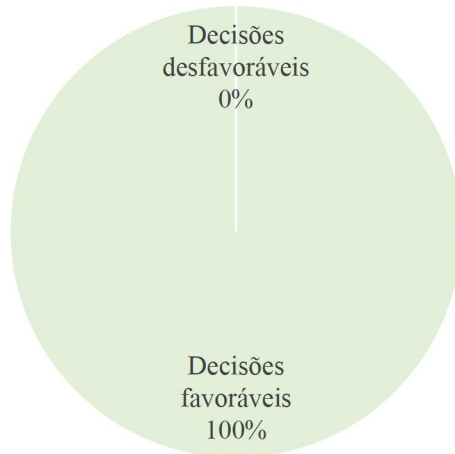


### 6- Gabriela Raymunda Carneiro

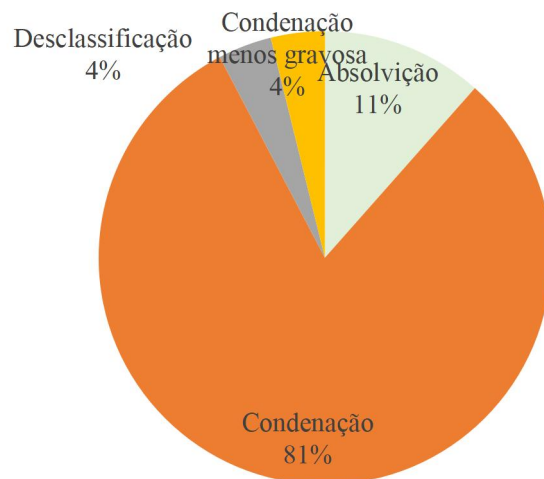




### 6- Gabriela Raymunda Carneiro

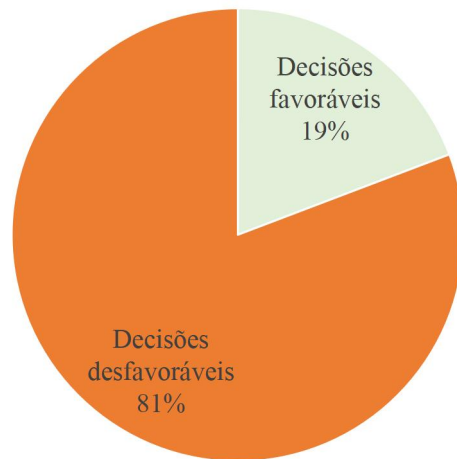


### 7- Fabiana Anézia Cunha de Paula

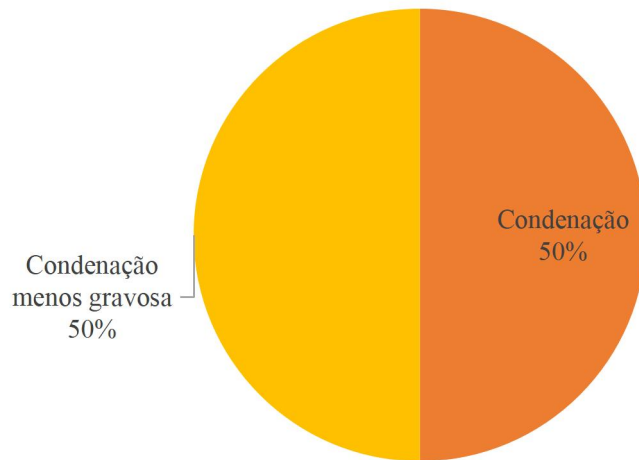




### 7- Fabiana Anézia Cunha de Paula

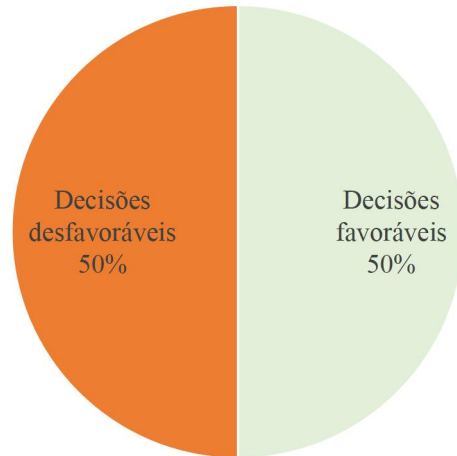


### 8- Guilherme Francisco Souza Amaral

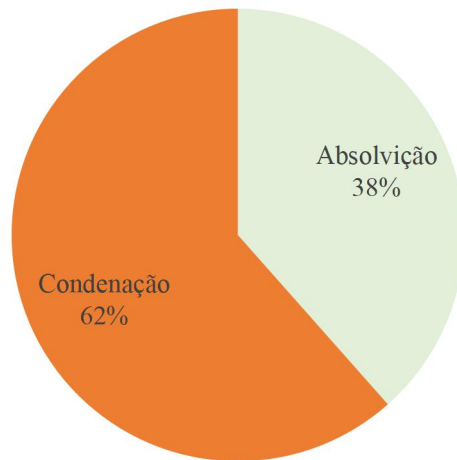




### 8- Guilherme Francisco Souza Amaral

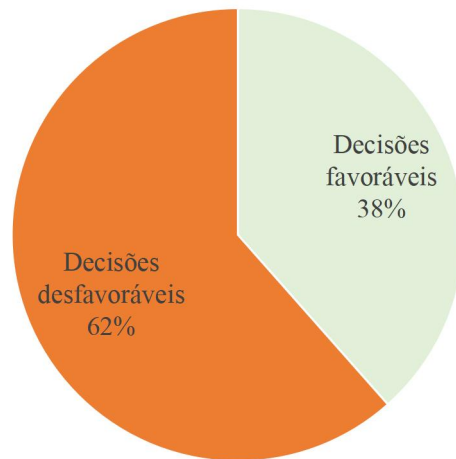


### 9- Helena Lúcia Romero

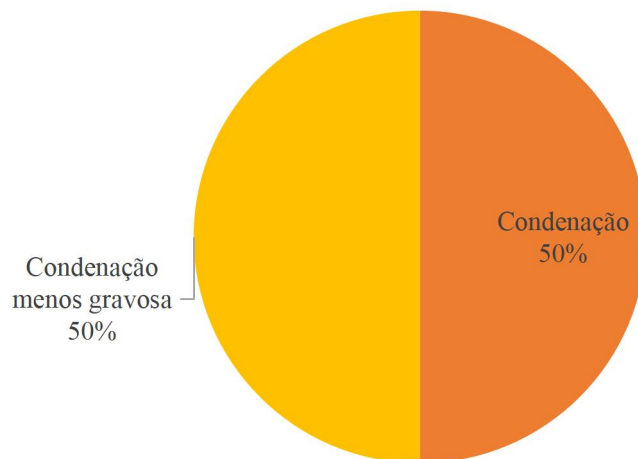




### 9- Helena Lúcia Romero

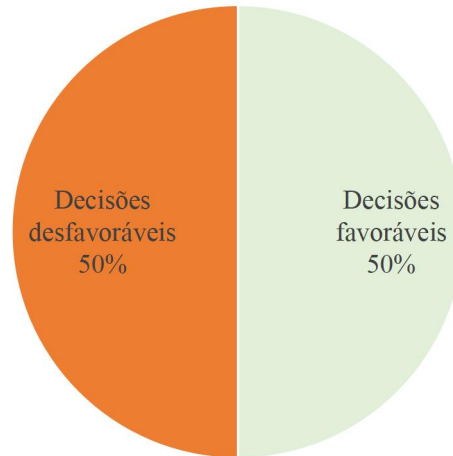


### 10- Jane Cristina Vieira Nonato

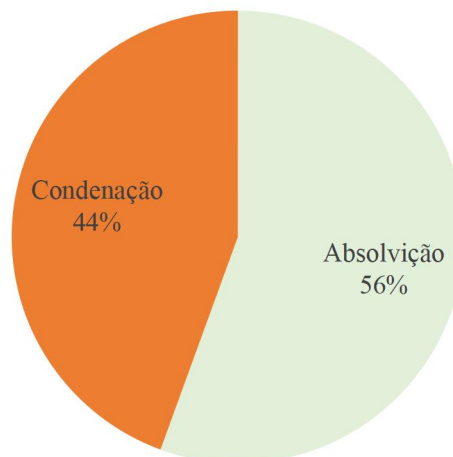




### 10- Jane Cristina Vieira Nonato

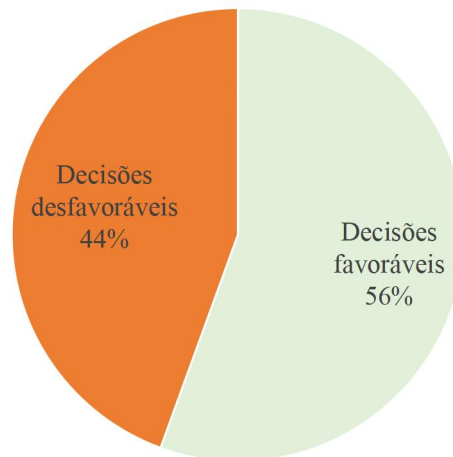


### 11- José Augusto Norat Bastos Filho





### 11- José Augusto Norat Bastos Filho

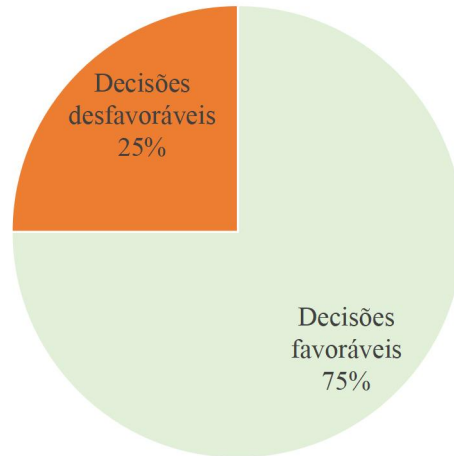


### 12- João Pedro Rodrigues Nascimento

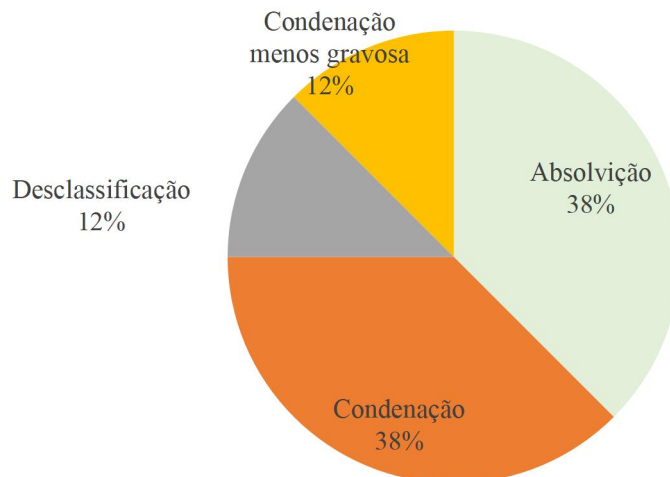




### 12- João Pedro Rodrigues Nascimento

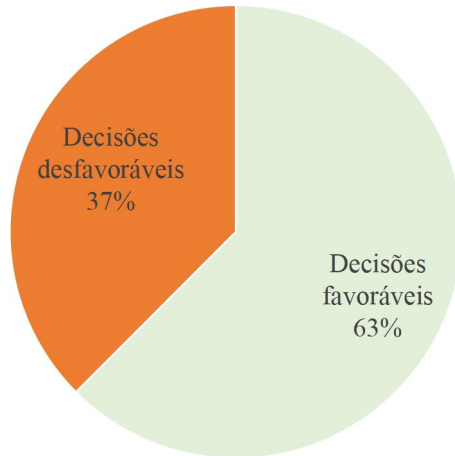


### 13- Laura Lelis Pascoal

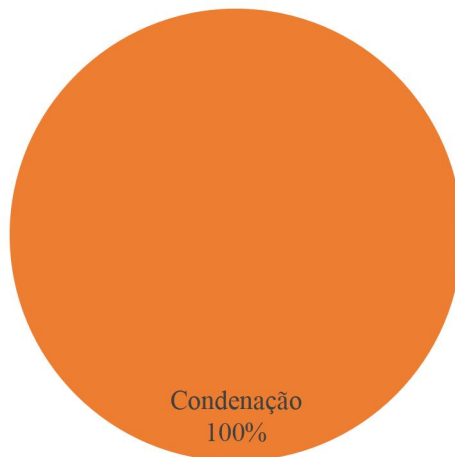




### 13- Laura Lelis Pascoal

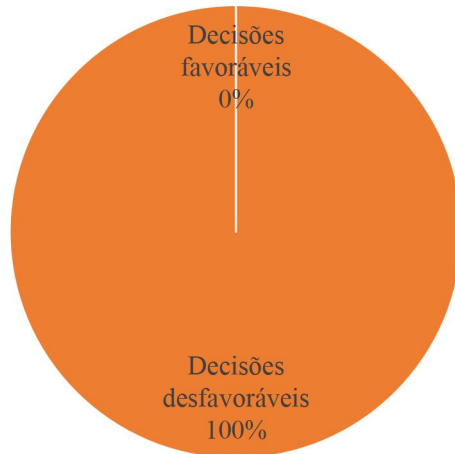


### 14- Máira de Luca Leal

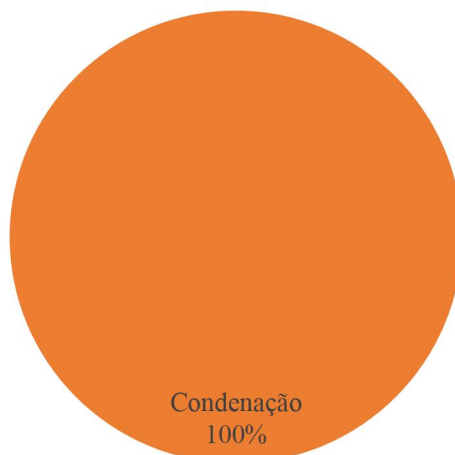




### 14- Maíra de Luca Leal

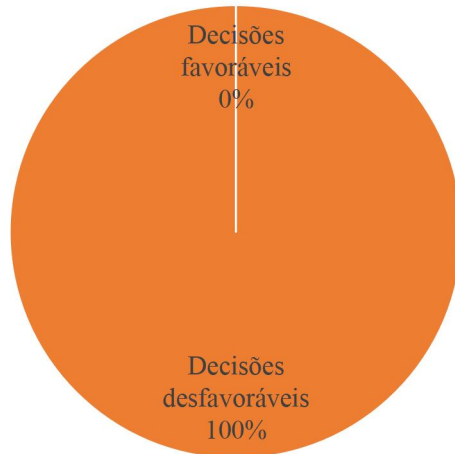


### 15- Pedro Vinicius Ferreira Pinto

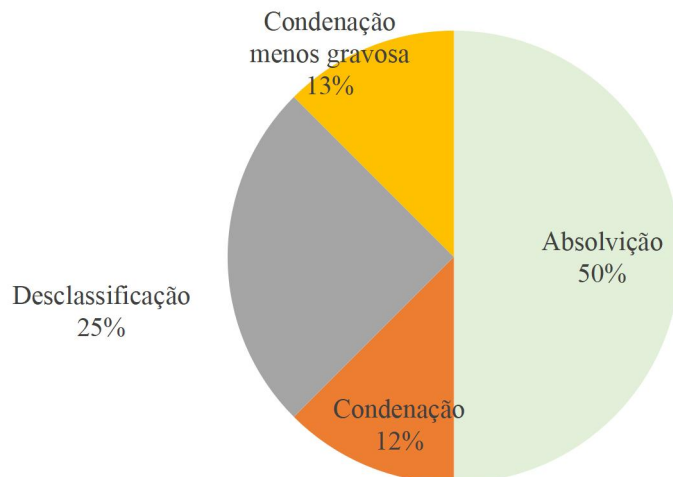




### 15- Pedro Vinicius Ferreira Pinto

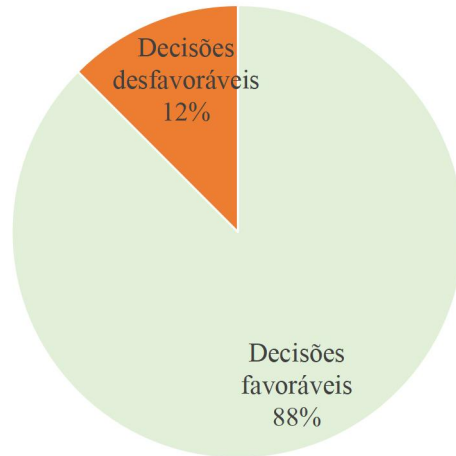


### 16- Ramon Simões de Souza

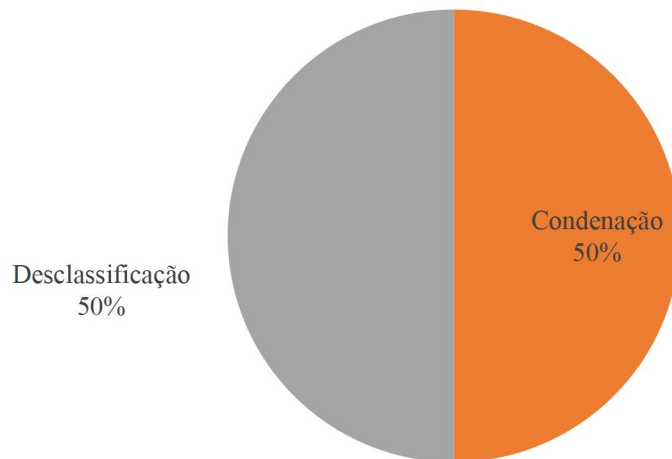




### 16- Ramon Simões de Souza

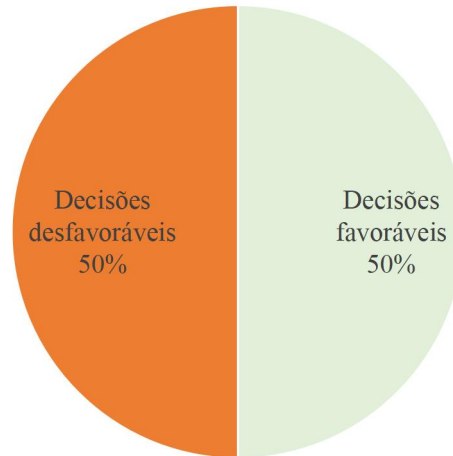


### 17- Ricardo Carvalho de Oliveira

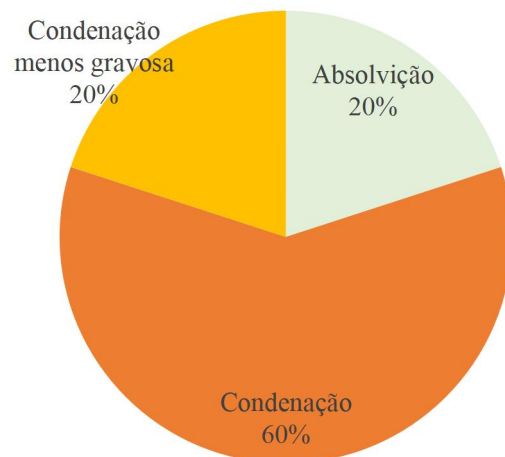




### 17- Ricardo Carvalho de Oliveira

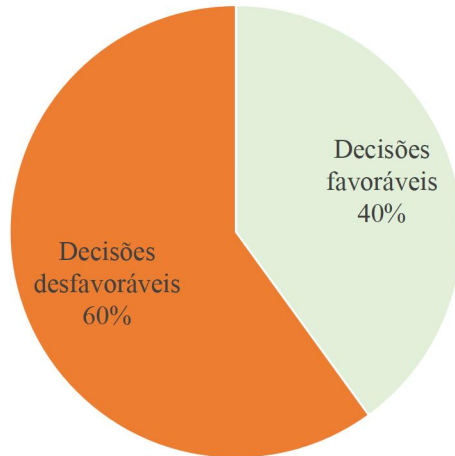


### 18- Rodrigo Dias Saraiva





### 18- Rodrigo Dias Saraiva




### 19- Silvia Pittigliani



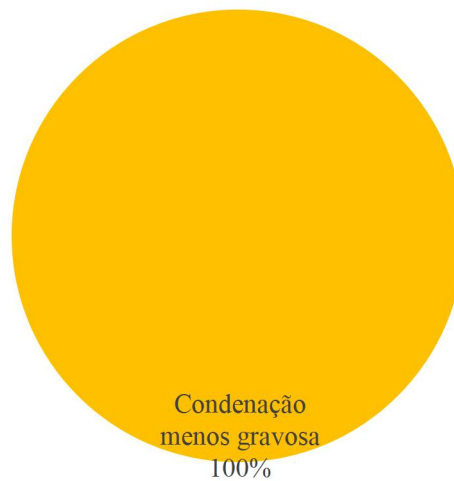


DEFENSORIA PÚBLICA  
AMAPÁ

### 19- Silvia Pittigliani




### 20- Victória Nunes de Almeida

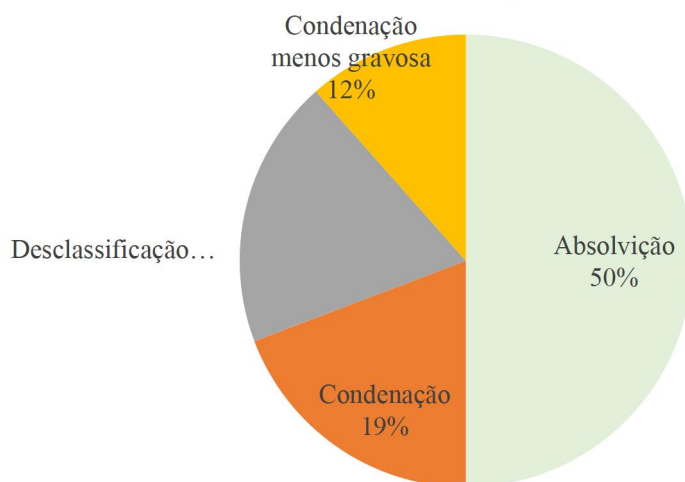




### 20- Victória Nunes de Almeida

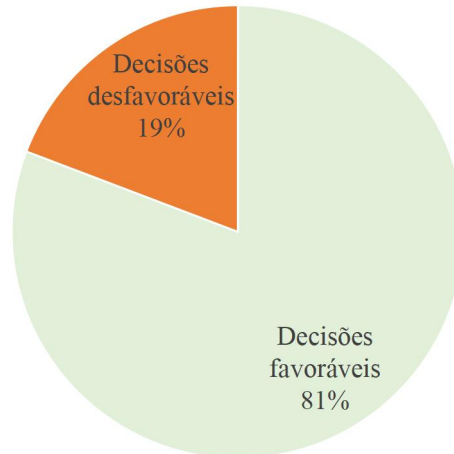


### 21- Thalita Araújo da Silva

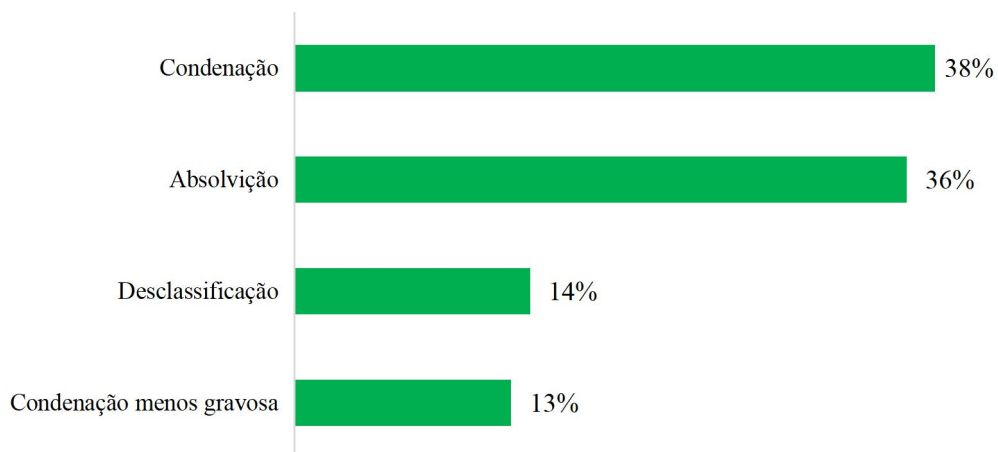




### 21- Thalita Araújo da Silva



### RESULTADO DOS JÚRIS 2024

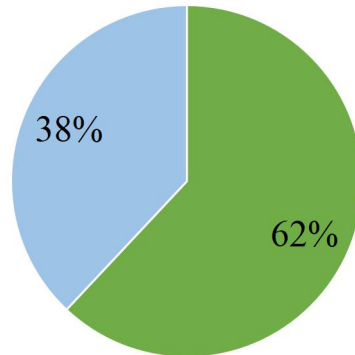




DEFENSORIA PÚBLICA  
AMAPÁ

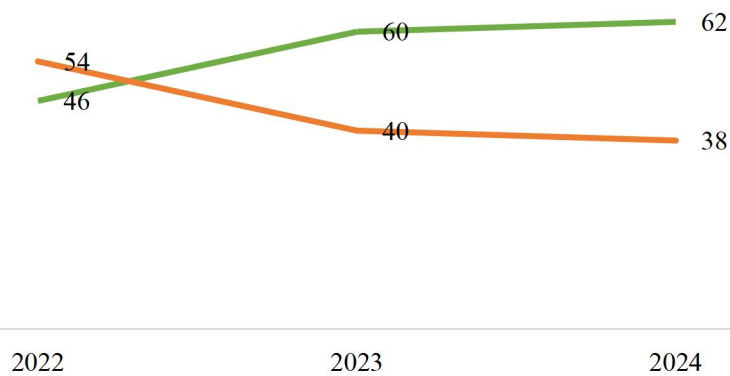
## Júris 2024

■ Decisões favoráveis ■ Decisões desfavoráveis



## Evolução dos Júris 2022 a 2024

— Decisões favoráveis — Decisões desfavoráveis



Macapá-AP, 25 de agosto de 2025

**EDUARDO PEREIRA DOS ANJOS**  
Corregedor-Geral